




-  A complete dress assist pack that enables one or two carers to dress someone fully in bed.
-  Mithilfe des Anziehhilfen Sets können ein oder zwei Pfleger Patienten im Bett komplett umziehen.
-  Avec l'aide à habiller, un ou deux soignants peuvent complètement changer les patients au lit.

## Dressing Assist Pack

ANZIEHHILFEN SET / AIDES à HABILLER



**P23488**  
One size fits all.

### Pack contains:

- 2 x leg sleeves (green).
- 1 x arm sleeves (blue).
- 1 x flat sheet in a Handy Storage Bag (yellow).



**P23488**  
Einheitsgröße

### Set enthält:

- 2 x Anziehhilfe Beine (Grün)
- 2 x Anziehhilfe Arme (Blau)
- 1 x Gleitlaken (Gelb)
- In praktischer Aufbewahrungstasche



**P23488**  
Taille standard

### Inclus:

- 2 x Aide à habiller pour les jambes (Vert)
- 2 x Aide à habiller pour les bras (Bleu)
- 1 x Drap de transfert (Jaune)
- 1 x Sac de transport pratique (Bleu)



### Benefits and Features

- Excellent sliding capability.
- Extremely versatile and flexible.
- Reduces/removes the effects of friction on the skin.



### Eigenschaften

- Sehr gute Gleitfähigkeit
- Vielseitig und flexibel einsetzbar
- Weniger Hautirritationen durch Verringerung der Reibung



### Qualités

- Glissement très bien
- Polyvalent et flexible
- Irritations cutanées moindre grâce à friction faible



### Uses

- Help carers put trousers/pyjamas on a bed bound person/child or someone who requires a lot of assistance.



### Anwendung

- Unterstützt Pflegepersonal beim Umziehen (z. B. Hosen/ Schlafanzug) von bettlägerigen Patienten/ Kindern oder Menschen die Hilfe beim Umziehen brauchen.



### Utilisation

- Soutient les infirmiers lors du changement de vêtements (p.ex. pantalons / pyjamas) de patients / enfants alités ou de personnes ayant besoin d'aide pour se changer.



### Used by:

- Occupational therapists
- Mental Health teams
- District Nurses
- Community Nurses
- Carers at Home
- Children's carers



### Einsatzgebiete


- Ergotherapeuten/Physiotherapeuten
- Psychotherapeut
- Pflegedienste
- Krankenhäuser/ Pflegeheime
- Pflegende zuhause
- Kinderpfleger




### Applications

- Ergothérapeutes/ Physiothérapeute
- Hôpitaux/ Maisons de soins
- Psychothérapeutes
- Soignants à la maison
- Services de soins
- Infirmières pédiatriques


### How To Use:

 Unravel the yellow slide sheet under the person you are caring for, then slide the two "leg" sleeves over the person's legs. (The slide sheet enables these leg sleeves to slide on easily). Then you can easily slide the person's trousers/pyjama trousers on and remove the leg sleeves by pulling gently from the foot end. Use the arm sleeves in the same way to slide on shirts, blouses, jumpers etc.

#### Handhabung:

 Breiten sie das gelbe Gleitlaken unter dem Patienten aus. Danach ziehen sie die beiden grünen Anziehhilfen über die Beine des Patienten, so können sie die Hose ganz leicht anziehen. Um die Anziehhilfen zu entfernen, einfach vorsichtig am Fußende ziehen. Nutzen sie die blauen Anziehhilfen für die Arme genauso um Shirts, Blusen, Pullover usw. einfacher anziehen zu können.

#### Gestion

 Propager le drap de transfert parmi le patient. Puis tracer les deux aides à habiller verts sur les jambes du patient. Ensuite tracer les pantalons/pyjamas sur l'aide à habiller. Pour enlever les aides à habiller, simplement tracer l'extrémité de pied avec précaution. Utilisez les aides à habiller pour les bras autant, pour pouvoir simplement habiller les chemisiers, blouses ou pulls.

### Washing/Cleaning Instruction:


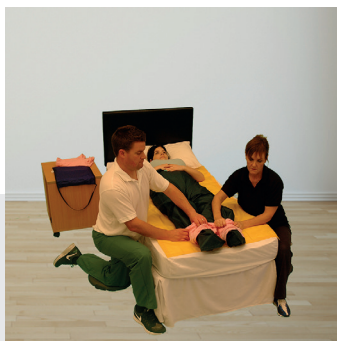
Washable models can be washed at 74°C. - Drip dry or tumble dry on a low/medium heat. - Can be autoclaved. - Do not iron. - Do not use in chlorine bleach.

#### Reinigungshinweise:

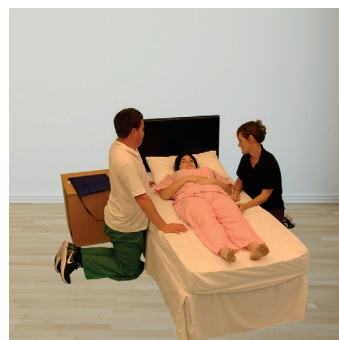
Alle Modelle bis 74°C maschinenwaschbar. Kann luftgetrocknet oder auf geringer Hitze im Trockner getrocknet werden. Autoklavierbar. Nicht Bügeln. Nicht mit Bleichmittel in Berührung bringen.

#### Remarque du nettoyage

Les modèles lavables peuvent être lavés jusqu'à 74°C en machine. Peuvent être séché à l'air ou séché au sèche-linge. Autoclavable. Ne pas repasser. Ne pas apporter au contact avec blanchiment.



1. Firstly, insert the flat yellow slide sheet under person to be dressed.
2. Using the Green leg sleeves, gently pull these over the patients legs, the yellow slide sheet underneath will facilitate this.
3. Gently slide pyjamas, trousers or jeans over the green slippy leg sleeves.
4. From the foot end, gently pull and remove; first one slippy leg sleeve, and then the other.



1. Slide the arm sleeve gently over the patient's arm and up towards the shoulder, sliding the extra fabric under the patients back area. Use a flat upwards palm and the yellow slide sheet underneath to assist you.
2. Slide the pyjama/blouse or jumper sleeve over the blue slippy arm sleeve.
3. Once you have the garment in the required position, remove the blue arm slippy sleeve, carefully.
4. Repeat with the second arm and then remove the blue slippy sleeve.
5. Finally, remove the yellow slide sheet and, together with the leg and arm sleeves, put everything back in the pack.